






3. Wochenplan 4b
für Inklusionsschüler

vom 30.03. bis 03.04.2020
Frau Merle

Lernbereich	Aufgaben	erledigt 
<p>Deutsch Lesen</p> 	<p>Bearbeite die Arbeitsblätter:</p> <ul style="list-style-type: none"> • Kleine Schlafmützen 9 und 10 und • große Schlafmützen 5 	<input type="checkbox"/>
<p>Deutsch Schreiben</p> 	<p>Bearbeite die Arbeitsblätter:</p> <ul style="list-style-type: none"> • Hier üben wir <ul style="list-style-type: none"> ○ Schreibe die Sätze in dein Heft. ○ Unterstreiche Nomen (Namenwörter) und Verben (Tunwörter). • Schreibe die Geschichte „Den Frühling suchen“ ab und unterstreiche die Lernwörter. Aufschreibetraining! 	<input type="checkbox"/> <input type="checkbox"/> <input type="checkbox"/> <input type="checkbox"/>
<p>Deutsch Übungsplan</p> 	<p>Übe die Lernwörter „Eine Woche bei Luigi“ mit deinem Übungsplan (Ü3, Ü4 und Ü5)</p>	<input type="checkbox"/>
<p>Mathematik</p> 	<p>Bearbeite die Arbeitsblätter.</p> <ul style="list-style-type: none"> • Löse die Minusaufgaben. • Berechne die Zahlenmauern. • Löse die Ergänzungsaufgaben. • Bearbeite die Zoo-Rechengeschichten 	<input type="checkbox"/> <input type="checkbox"/> <input type="checkbox"/> <input type="checkbox"/>

<p>Englisch</p> 	<p>Bearbeite das Englisch-Arbeitsblatt: Colouring fun (colour – Farbe)</p>	<input type="checkbox"/>
	<p>Schwangerschaft und Geburt</p> <ul style="list-style-type: none"> • So wohnt das Baby 2 Arbeitsblatt • Das Baby wird geboren <p>Lies die Texte. Klebe die Texte und Bilder in dein Heft. Schreibe vorher Datum und Überschrift.</p>	<input type="checkbox"/> <input type="checkbox"/>
	<p>Gestalte die Hühner mit Filzstift oder Buntstift.</p>	<input type="checkbox"/>

Viel Erfolg beim Bearbeiten der Aufgaben.

Liebe Schülerinnen und Schüler,
 Euch und Euren Familien wünsche ich schöne Ferien mit viel Zeit zum Spielen
 und Erholen, ein sonniges, unbeschwertes Osterfest und dass alle gesund
 bleiben.
 Eure Frau Merle

