






**2. Wochenplan 4b**  
für Inklusivschüler

**vom 23.03. bis 27.03.20**  
Frau Merle

| Lernbereich  | Aufgaben   | erledigt    |
|--|--|--|
| <p><b>Deutsch Lesen</b></p>         | <ul style="list-style-type: none"> <li>• <b>Bearbeite die Arbeitsblätter:</b><br/>Kleine Schlafmützen 6, 7 und 8</li> <li>• <b>Bearbeite das Arbeitsblatt:</b><br/>Jahresablauf einer Tulpe</li> </ul>   | <input data-bbox="1321 533 1375 593" type="checkbox"/><br><br><input data-bbox="1321 651 1375 712" type="checkbox"/>   |
| <p><b>Deutsch Schreiben</b></p>   | <ul style="list-style-type: none"> <li>• <b>Bearbeite die Arbeitsblätter:</b><br/>Tiere im Frühling, Gartenarbeit, Der Frühling ist da               <ul style="list-style-type: none"> <li>○ Schreibe die Sätze richtig auf.</li> <li>○ Unterstreiche Nomen <b>rot</b> und schreibe sie auf.</li> <li>○ Unterstreiche Verben <b>blau</b> und schreibe sie auf.</li> </ul> </li> <li>• Schreibe den Text „Eine Woche bei Luigi ab“.</li> <li>• Schreibe die Bildergeschichte auf.</li> </ul> | <input data-bbox="1332 925 1390 985" type="checkbox"/><br><input data-bbox="1332 1025 1390 1086" type="checkbox"/><br><input data-bbox="1332 1137 1390 1198" type="checkbox"/><br><input data-bbox="1332 1232 1390 1292" type="checkbox"/><br><input data-bbox="1332 1321 1390 1382" type="checkbox"/> |
| <p><b>Deutsch Übungsplan</b></p>  | <ul style="list-style-type: none"> <li>• Übe die Lernwörter „Eine Woche bei Luigi“ mit deinem Übungsplan (Ü1 und Ü2)</li> <li>• Fülle die beiden Wörterlisten aus. Aufschreibetraining!</li> </ul>   | <input data-bbox="1332 1456 1390 1516" type="checkbox"/><br><input data-bbox="1332 1545 1390 1606" type="checkbox"/><br><input data-bbox="1332 1635 1390 1695" type="checkbox"/>   |
| <p><b>Mathematik</b></p>          | <p><b>Bearbeite die Arbeitsblätter.</b></p> <ul style="list-style-type: none"> <li>• Löse die Geteiltaufgaben.</li> <li>• Löse die Plusaufgaben.</li> <li>• Löse die Malaufgaben.</li> </ul>   | <input data-bbox="1337 1771 1394 1832" type="checkbox"/><br><input data-bbox="1337 1861 1394 1921" type="checkbox"/><br><input data-bbox="1337 1951 1394 2011" type="checkbox"/>   |

|  |  |                          |
|--|--|--------------------------|
| <p><b>Englisch</b></p>  | <p><b>Bearbeite das Englisch-Arbeitsblatt:</b><br/>Let's work on colours<br/>(colour – Farbe)</p>  | <input type="checkbox"/> |
|                         | <p><b>Schwangerschaft und Geburt</b><br/>Schreibe in dein Heft:<br/>So wohnt das Baby<br/>Klebe das Blatt in dein Heft und fülle die Lücken.</p>               | <input type="checkbox"/> |
|  <p><b>Ordnung</b></p> | <p><b>Räume deinen Ranzen und Dein Mäppchen auf.</b></p> <ul style="list-style-type: none"> <li>• Hefte Blätter ab.</li> <li>• Spitze Deine Stifte.</li> </ul> | <input type="checkbox"/> |

**Viel Erfolg beim Arbeiten wünscht Dir Frau Merle. Bleib gesund!**

