


















# 2. Wochenplan





Klasse 4b




vom 23.03.20 bis 27.03.20

Frau Merle

Name: \_\_\_\_\_

Lernbereich		Aufgaben		Fertig ✓
Sprache untersuchen 	1	<b>Rechtschreibstrategien verwenden: Das silbentrennende h</b> Sprachbuch S. 63, Nummer 1 alle Aufgaben   Arbeitsheft S. 39	✓	<input type="checkbox"/> <input type="checkbox"/>
	2	<b>Verschiedene Sprachen entdecken</b> Sprachbuch S.59, Nummer 1 und 2  	✓	<input type="checkbox"/> <input type="checkbox"/>
	3	<b>Satzglieder: Orts- und Zeitergänzung</b> Sprachbuch S. 62, Nummer 1, die ersten beiden Aufgaben  	✓	<input type="checkbox"/> <input type="checkbox"/>
	4	<b>Zusatzaufgabe Deutsch:</b> Sprachbuch S.59, Nummer 3  		<input type="checkbox"/> <input type="checkbox"/>
Lesen 	5	<b>Einem Text Informationen entnehmen, Stichpunkte finden und Notizen schreiben:</b> <ul style="list-style-type: none"> <li>Arbeitsheft S.43</li> <li>Lies den Text und bearbeite Aufgabe 1.</li> <li>Der Jahresablauf der Tulpe (1, 2, 3)</li> </ul>	✓	<input type="checkbox"/> <input type="checkbox"/>
Schreiben 	6	<b>Aufschreibetraining:</b> Eine Woche bei Luigi. Schreibe den Text ab.	✓	<input type="checkbox"/> <input type="checkbox"/>
Übungsplan 	7	<ul style="list-style-type: none"> <li>Übe die Wörterliste (S.61) mit dem Übungsplan. (Ü6, Ü7, Ü8).</li> <li>Fülle die beiden Arbeitsblätter aus.</li> </ul>	✓	<input type="checkbox"/> <input type="checkbox"/>
Größen und Messen 	8	<b>Gewichte – Kilogramm und Tonne, Kommaschreibweise</b> Buch S. 84 Nummer 4, 5, 6   Buch S. 85 Lerne den rechten Wortspeicher. Arbeitsheft S. 56 Nummer 1 und 2	✓	<input type="checkbox"/> <input type="checkbox"/>

Zahlen und Operationen 	9	<b>Schriftlich dividieren</b> Arbeitsblätter 1, 2, 3 Arbeitsheft S.55 Nummer 3	✓	<input type="checkbox"/>	<input type="checkbox"/>
Englisch 	10	<b>Colours and Prepositions</b> Bearbeite die Arbeitsblätter 1, 2, 3	✓	<input type="checkbox"/>	<input type="checkbox"/>
	11	<b>Schwangerschaft und Geburt</b> Überschrift: So wohnt das Baby Klebe das Blatt in dein Heft und fülle die Lücken.	✓	<input type="checkbox"/>	<input type="checkbox"/>
Ordnung 	12	Räume deine Federmappe und dein Schlamper-Mäppchen auf und spitze deine Stifte.	✓	<input type="checkbox"/>	<input type="checkbox"/>

<b>Schätze dich selbst ein:</b>			
Ich habe genau und übersichtlich gearbeitet.			
Ich habe alle Aufgaben der Woche geschafft.			
Ich kann Wörter mit silbentrennendem h schreiben und trennen.			
Ich konnte einem Text Informationen entnehmen und Stichpunkte dazu aufschreiben.			
Ich konnte einen Lückentext korrekt zum „Jahresablauf einer Tulpe“ ausfüllen.			
Ich kann die Gewichte Tonne und Kilogramm gut umrechnen.			
Ich kann Gewichte in verschiedenen Schreibweisen angeben.			
Die Divisionsaufgaben konnte ich gut lösen.			
Die neuen Merkwörter habe ich mir schon gut eingeprägt.			
Ich konnte die Englisch-Arbeitsblätter 1, 2 und 3 bearbeiten.			
Ich konnte den Lückentext „So wohnt das Baby“ ausfüllen.			
Ich habe die Mäppchen aufgeräumt und Stifte gespitzt.			

**Viel Erfolg beim Bearbeiten der Aufgaben wünscht Dir Frau Merle. Bleib gesund!**

