

ch

Ch
ch



ch



Micha

Drei Kinder

Fatima und Emil

Tim rechnet

unterhalten sich.

rechnet allein.

mit einem Partner.

lesen und lachen.



Four sets of handwriting lines for practice, each starting with a small illustration of a child writing or playing.



Name: _____

Datum: _____

① **Lies.** Zeichne Silbenbögen unter die Wörter und kreuze alle ch ein.

der Bauch

die Milch

kochen

ich

der Becher

der Drachen

lachen

mich

das Buch

der Kuchen

lochen

nicht

die Nacht

das Licht

rechnen

sich

das Dach

die Sachen

machen

hoch

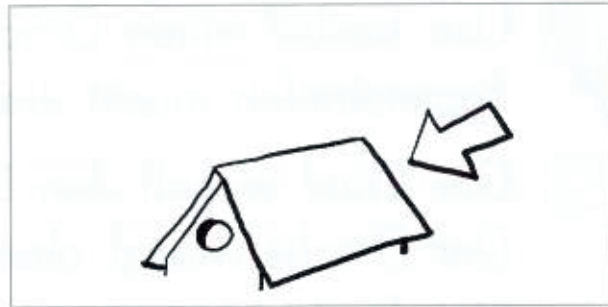
② **Lies, schreibe und male.**




Auf dem



brennen sieben Kerzen.



Auf dem



sitzt ein schwarzer Rabe.



Lisa bastelt einen bunten



Tim hat einen blauen



mit

gelben Punkten.



Name: _____ Datum: _____

1 Trage das passende Wort ein.

2 Schreibe die passende Antwort.

die Milch das Gedicht der Becher

Er ist wie eine Tasse, aber ohne Griff.

Es ist der _____

Offt reimt es sich.

Du kannst mit ihr Kakao kochen.



Name: _____ Datum: _____

① **Lies.** Zeichne Silbenbögen unter die Wörter und kreuze alle Sp/sp und St/st ein.


die Spinne	die Spagetti	spitzen	spitz
das Spiel	der Spatz	spielen	spannend
der Stuhl	der Sport	stehen	stur
der Stern	der Stein	streiten	stark
der Stift	der Stempel	stellen	still

② **Ergänze die Sätze.**

Auf Lisas Teller sind _____.




Eine _____



krabbelt am Stuhlbein hinauf.

Am Himmel strahlen die _____.



Dana soll nicht mit dem _____



kippeln.

Ali hat neue _____



zum Geburtstag bekommen.



St
st

1

St oder Sp oder Sch ?



_____ern



_____loss



_____ufen



_____al



_____iel



_____elzen



_____iegel




_____empel



_____litten

2



Ein grauer Esel
steht am Stall.
Neben dem Stall
liegen drei Steine.

3

Sinn oder Unsinn ?

Störche stehlen Autos.

Steine sind weich.

Ein Stier hat Hörner.

Oma strickt einen Stuhl.

Die Schule startet
mittags.

Ein Elefant ist stark.

4

Alle machen beim

Spiegel

mit.

Spiel

Nur Lea

spielt

nicht mit.

spart

Sie

springt

kein Wort.

spricht

Macht es ihr keinen

Sport

?

Spaß



1 Schreibe.

die

sie

Tier

Wiese

2 Kreise ie ein. Zähle.

Allerlei Tiere leben auf der Wiese. Die Fliege schießt zur Ameise, drei Wiesel frieren im Wind und die Bienen riechen am Schwein. Die Ziegen liegen im Gras und spielen mit einem Käfer.

ie

3 Schwinge und markiere ie.



Biene



Schiene



Knie



Fliege



Wiege



Riese

1   Lies und verbinde.

In Heikos Stiefel liegen sieben Steine.



Beide riechen an den Blumen.



Oma und Opa lieben Tiere.



Die Bienen fliegen gerne zu Blüten.



Hannes und Marie schreiben Briefe.



2    Lies, verbinde und schreibe.

Bie gel ben Zwie Rie fe

Spie sie ne Brie bel se















Name: _____

Datum: _____

① Finde den passenden Satz.



1	Ein Riese	liest	Briefe.
2	Er	flieht	in den Wald.
3	Bienen	liegt	um seine Nase.
4	Der Riese	fliegen	auf der Wiese.

1 Ein Riese _____

2 _____

3 _____

4 _____

Was stimmt?

Der Geburtstag

Anna und Nele sind Zwillinge.
Heute haben sie Geburtstag.
Sie werden 7 Jahre alt.
Anna und Nele haben
Freunde eingeladen.

Ihr Freund Ole schenkt ihnen
ein Buch über Ponys.
Fatima hat für jede Schwester
ein Feuerwehr-Auto mitgebracht.
Anna und Nele freuen sich sehr
über die Geschenke.
Papa hat Kuchen gebacken
und Waffeln gemacht.



Was stimmt?

Anna und Nele sind Zwillinge.
Ole hat heute Geburtstag.
Fatima schenkt ein Buch über Ponys.
Papa hat einen Kuchen gebacken.
Nele und Anna freuen sich sehr.
Das ist ein schöner Ostertag.

stimmt stimmt nicht

G g



Name: _____

Datum: _____

① Trage ein und male fertig.

1 Im Gras ist ein Hase. Er nagt an einem Apfel.




2 Tim und Lea tragen einen Korb mit Gurken.

3 In dem Glas ist gelbe Limonade.

4 Unter dem Wagen ist ein kleiner Igel.

5 Es regnet. Am Himmel ist ein Regenbogen.

6 In der Burg wohnt ein gruseliger Geist.



Hh



Name: _____

Datum: _____

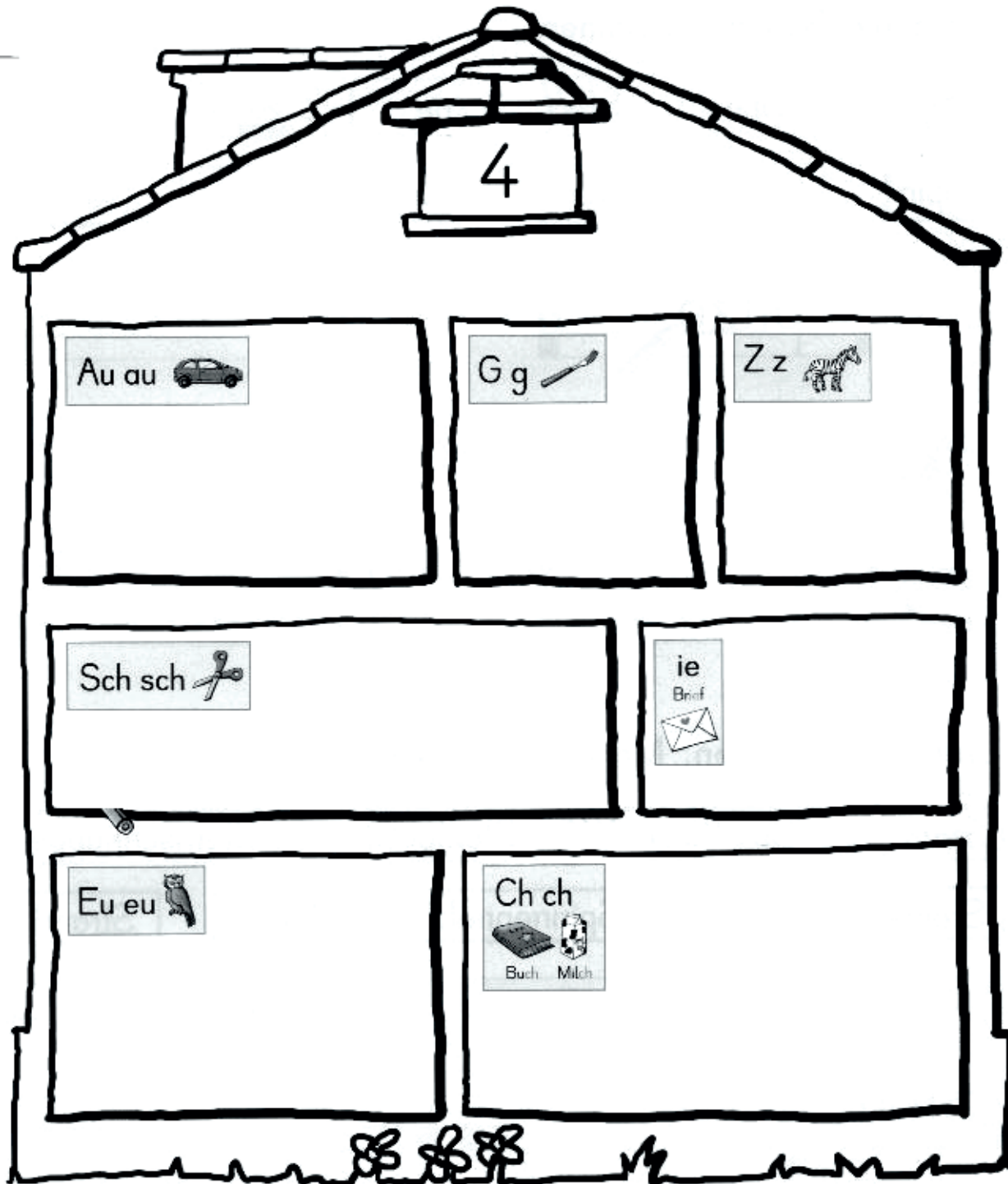
- 1 Schneide alle Kärtchen aus und klebe das Bild und den passenden Satz nebeneinander auf.

	Hanna hopst hin und her.		Das Kind hustet.		Lisa und Tim hopsen.
	Der kleine Ritter hat Rosen im Arm.		Mami hat Mias Bruder im Arm.		Ramin hilft Oma.
	Meral hebt ihre Beine.		Lisa und Uli sehen alte Fotos an.		Oma hat eine Brille und eine Kette.
	Imo hat nasses Fell.		Das Kind hebt seine Arme.		Imo hat einen Floh.
	Lisa hat ein Kleid an.		Lisa kann Fahrrad fahren.		Papa holt Tim ab.



Name: _____ Datum: _____

Aufgabe: Trage zu jedem Buchstaben 4 Wörter in die Kästchen ein.



G g



Name: _____ Datum: _____

① Im Garten – male an und schreibe.




Im Garten




© 2014 Cornelsen Schulverlage GmbH, Berlin
Alle Rechte vorbehalten



1. Lege nach und setze fort.





2. Setze fort.



3. Setze fort.





1 Trage Vorgänger und Nachfolger ein. 

10	11	12
----	----	----

	7	
--	---	--

	15	
--	----	--

	9	
--	---	--

	3	
--	---	--

	19	
--	----	--

	10	
--	----	--


	12	
--	----	--

	16	
--	----	--

	14	
--	----	--


	6	
--	---	--

	17	
--	----	--

2 Trage Vorgänger und Nachfolger ein. 

Vorgänger	Zahl	Nachfolger
7	8	9
	9	
	10	
	11	
	12	

Vorgänger	Zahl	Nachfolger
	18	
	5	
	13	
	6	
	17	

3 Trage Vorgänger und Nachfolger ein. 

Vorgänger	Zahl	Nachfolger
	4	
	14	

Vorgänger	Zahl	Nachfolger
	9	
	19	

Vorgänger	Zahl	Nachfolger
	7	
	17	

Vorgänger	Zahl	Nachfolger
	2	
	12	

Das Doppelte von 7 ist 14.



1 Verdopple.

→ verdoppeln →

$7 + 7 = 14$

→ verdoppeln →

$+ =$

→ verdoppeln →

$+ =$

2 Verdopple.

$6 + 6 =$

$8 + =$

$5 + =$

$3 + =$

$4 + =$

$9 + =$


$7 + =$

$10 + =$

$2 + =$

3 Verdopple.


Zahl	5	9	2	8	6	1	4	10	7	3	0
das Doppelte	10										







Die Hälfte von 14 ist 7.


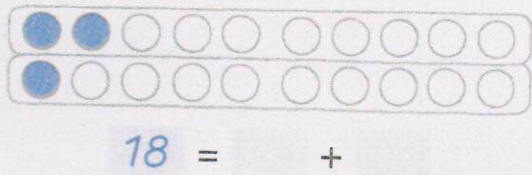
1 Halbiere.




halbieren →



halbieren →



halbieren →



2 Halbiere.

$10 = 5 +$

$16 = +$

$14 = +$

$6 = +$

$4 = +$

$20 = +$


$18 = +$

$12 = +$

$8 = +$

3 Halbiere.

Zahl	6	8	10	2	18	14	20	0	12	4	16
die Hälfte	3										



1

5 + 5 =

5 + 6 =

5 + 5 =

5 + 4 =

6 + 6 =

6 + 7 =

6 + 6 =

6 + 5 =

2

8 + 8 =

8 + 9 =

8 + 8 =

8 + 7 =

7 + 7 =

7 + 8 =

7 + 7 =

7 + 6 =

3

9 + 9 =

9 + 10 =

9 + 9 =

9 + 8 =


8 + 8 =

9 + 8 =


8 + 8 =

7 + 8 =


4




5




6




7




8




9



10



11



1

$0 + 1 = \square$
 $10 + 1 = \square$
 $0 + 2 = \square$
 $10 + 2 = \square$
 $2 + 1 = \square$
 $12 + 1 = \square$
 $2 + 2 = \square$
 $12 + 2 = \square$


2

$4 + 1 = \square$
 $14 + 1 = \square$
 $4 + 2 = \square$
 $14 + 2 = \square$
 $7 + 1 = \square$
 $17 + 1 = \square$
 $\square + 2 = \square$
 $17 + 2 = \square$


3

$3 + 1 = \square$
 $13 + 1 = \square$
 $3 + 2 = \square$
 $13 + 2 = \square$
 $\square + \square = \square$
 $15 + 1 = \square$
 $\square + \square = \square$
 $15 + 2 = \square$


4




5




6




7



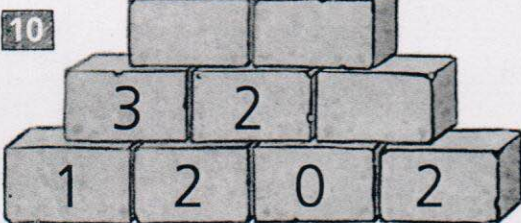
8




9



10



11



Die große Rätselseite



0	1	3	7	9	10	12	15	17	19	20
D	E	F	G	I	N	R	S	T	U	W

$13 + 7 = 20$ W

$14 + 3 =$

$11 - 2 =$

$10 - 9 =$

$17 - 5 =$

$9 - 6 =$

$11 + 4 =$

$20 - 8 =$

$0 + 9 =$

$1 - 0 =$

$19 - 9 =$

$11 + 8 =$

$16 - 16 =$

$0 + 10 =$

$2 + 5 =$

$0 - 0 =$

$20 - 1 =$

$20 - 19 =$

W



1
 $4 + 1 = 5$

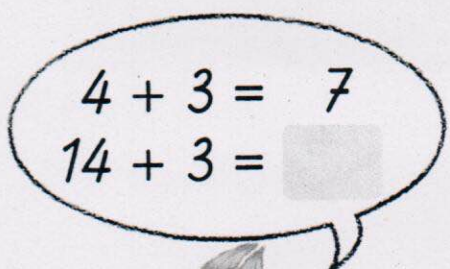
$14 + 1 = 15$

+	1	
4	5	
14	15	

$4 + 3 = 7$

$14 + 3 =$

+	1	3
4	5	7
14	15	



2

+	3	4
4	7	
14	17	

3

+	1	2
3		
13		

4

+	3	5
2		
12		

5

+	1	2
5		
15		


6

+	3	5
5		
15		


7

+	0	4
5		
15		


8




9




10




11



12





1

$$4 - 1 = \square$$

$$14 - 1 = \square$$

$$6 - 2 = \square$$

$$16 - 2 = \square$$

$$9 - 8 = \square$$

$$19 - 8 = \square$$

$$7 - 3 = \square$$

$$17 - 3 = \square$$

2

$$9 - 6 = \square$$

$$19 - 6 = \square$$

$$9 - 4 = \square$$

$$19 - 4 = \square$$

$$8 - 7 = \square$$

$$18 - 7 = \square$$

$$\square - \square = \square$$

$$16 - 5 = \square$$

3

$$7 - 5 = \square$$

$$17 - 5 = \square$$

$$8 - 5 = \square$$

$$18 - 5 = \square$$


$$\square - \square = \square$$

$$19 - 6 = \square$$


$$\square - \square = \square$$

$$18 - 3 = \square$$


4



5



6



1

10 + 2 =

9 + 2 =

10 + 5 =

9 + 5 =

10 + 8 =

9 + 8 =

10 + 6 =

9 + 6 =

2

12 - 2 =

12 - 3 =

14 - 4 =

14 - 5 =

19 - 9 =

19 - 10 =

17 - 7 =

17 - 8 =

3

13 - = 10

13 - = 9

11 - = 10

11 - = 9

18 - = 10

18 - = 9

16 - = 10

16 - = 9

4




10 + 8 +



10 + 7 +

5 + 5 +

6 + 4 + 8 +



+ +

10 + 10 +

+ +

+ +



1

$3 + 1 = \square$

$13 + 1 = \square$

$5 - 1 = \square$

$15 - 1 = \square$

2

$5 + 2 = \square$

$\square + 2 = \square$

$3 - 2 = \square$

$\square - 2 = \square$

3

$\square + 1 = \square$

$17 + 1 = \square$

$\square - 1 = \square$

$18 - 1 = \square$

4

+	2	4
3		
13		
6		
16		

5

-	2	5
5		
15		
7		
17		

6

-	7	9
9		
19		
10		
20		

7

$10 = 4 + 2 + \square$

$10 = 5 + 3 + \square$

$10 = 3 + 2 + \square$

8

$10 = 5 + \square$

$10 = 3 + \square$

$10 = 8 + \square$

9

$10 = 1 + 2 + \square$

$10 = 7 + 3 + \square$

$10 = 2 + 2 + \square$

10

$\square + 1 = 7$

$\square + 1 = 3$

11

$1 + \square = 9$

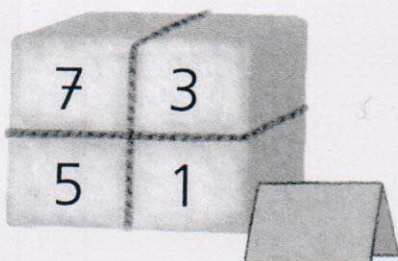
$5 + \square = 6$

12

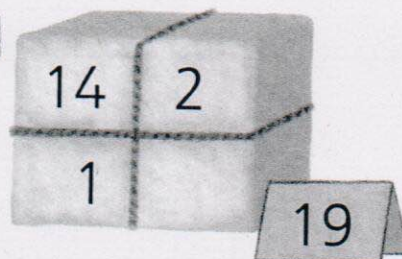
$\square + 1 = 8$

$\square + 2 = 4$

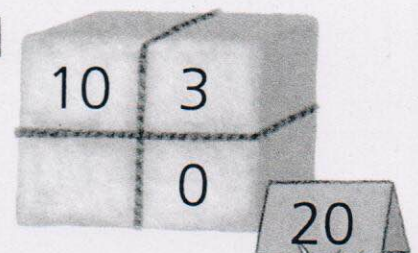
13



14



15

Du hast von 54 Aufgaben richtig gelöst.Rechenmeister-Urkunde zum Ausdrucken → www.das-uebungsheft-1.de

1

$18 - \square = 10$

$16 - \square = 10$

$13 - \square = 10$

$18 - \square = 18$

$14 - \square = 10$

$12 - \square = 11$

$19 - \square = 10$

$15 - \square = 10$

2

$17 - \square = 10$

$20 - \square = 18$

$11 - \square = 10$

$19 - \square = 19$

$13 - \square = 10$

$18 - \square = 10$

$15 - \square = 14$

$16 - \square = 15$

3

$12 - \square = 9$

$14 - \square = 13$

$11 - \square = 8$

$20 - \square = 19$

$20 - \square = 10$

$19 - \square = 16$

$17 - \square = 9$

$11 - \square = 0$

4

$10 - 5 = \square$

$9 - 4 = \square$

$8 - 3 = \square$

$7 - \square = \square$

$6 - \square = \square$

5

$10 - 5 = \square$

$10 - 4 = \square$

$10 - 3 = \square$

$10 - \square = \square$

$10 - \square = \square$

6

$10 - 5 = \square$

$11 - 6 = \square$

$12 - 7 = \square$

$13 - \square = \square$

$14 - \square = \square$

7

$10 + 5 = \square$

$11 + 5 = \square$

$12 + 5 = \square$

$13 + \square = \square$

$14 + \square = \square$

$15 + \square = \square$

8

$10 + 5 = \square$

$9 + 6 = \square$

$8 + 7 = \square$

$7 + \square = \square$

$6 + \square = \square$

$5 + \square = \square$

9

$18 + 1 = \square$

$17 + 2 = \square$

$16 + 3 = \square$

$\square + \square = \square$

$\square + \square = \square$

$\square + \square = \square$

