

Ä ä 

Ö ö 

Ü ü 



Name: _____

Datum: _____

① Lies die Wörter.

das Mädchen

der Schlüssel

hören

schön

der Käse

der König

überlegen

grün

das Märchen

die Tür

hüpfen

müde

die Äpfel


der Löwe

stören


wütend

② Ergänze die Sätze.

Im Korb sind rote und grüne




Lisa und Tim sehen im Zoo





Tim und Dana spielen


Märchen nach. Tim ist der



Papa macht sich ein Brot mit



Opa findet seinen








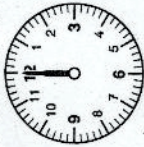






nicht.



Aufgabenkärtchen: kleine – große Aufgabe

$3 + 2$	$3 + 3$	$3 + 4$
$13 + 2$	$13 + 3$	$13 + 4$
$3 + 5$	$3 + 6$	$3 + 7$
$13 + 5$	$13 + 6$	$13 + 7$
$4 + 1$	$4 + 2$	$4 + 3$
$14 + 1$	$14 + 2$	$14 + 3$
$4 + 4$	$4 + 5$	$4 + 6$
$14 + 4$	$14 + 5$	$14 + 6$
$5 + 1$	$5 + 2$	$5 + 3$
$15 + 1$	$15 + 2$	$15 + 3$
$5 + 4$	$5 + 5$	$6 + 1$
$15 + 4$	$15 + 5$	$16 + 1$

	1 Uhr	13 Uhr	24 Uhr
	6 Uhr	18 Uhr	
	3 Uhr	15 Uhr	12 Uhr
	8 Uhr	20 Uhr	
	5 Uhr	17 Uhr	0 Uhr
	7 Uhr	19 Uhr	
	4 Uhr	16 Uhr	
	10 Uhr	22 Uhr	
	2 Uhr	14 Uhr	
	9 Uhr	21 Uhr	
	11 Uhr	23 Uhr	


Corona - Regeln

Aufgabe: Verbinde jede Regel mit dem richtigen Bild.



Ich bleibe zu Hause.

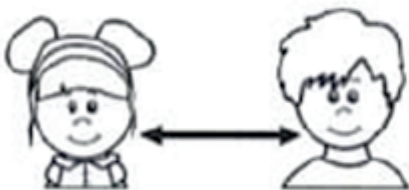
Ich halte Abstand zu anderen Menschen.



Erwachsene und Kinder ab 6 Jahren tragen Masken beim Einkaufen.



Ich huste und niese in meine Armbeuge.



Ich treffe mich nicht mit Freunden.



Ich lerne von zu Hause.




Ich wasche meine Hände gründlich.

Händewaschen in Corona-Zeiten – So geht es richtig!

Schneide die Bilder aus und klebe sie in den richtigen Kreis.


Schritt 1

Halte deine Hände unter das Wasser und befeuchte sie bis zum Handgelenk.




Schritt 2

Nimm genug Seife und schäume deine Hände rundherum ein.




Schritt 3

Da sich das Corona-Virus oft an die Fingerspitzen und den Daumen setzt, musst du diese Stellen besonders gründlich waschen.




Schritt 4

Achte darauf, dass du auch die Stellen zwischen den Fingern sorgfältig wäschst.




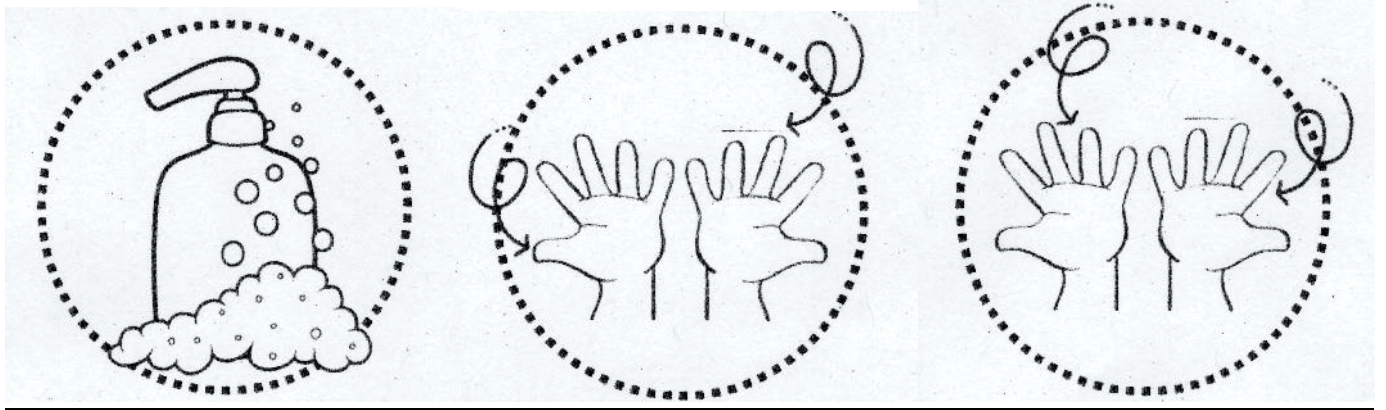
Schritt 5

Spüle die Seife gründlich von den Händen und trockne deine Hände danach gut ab.



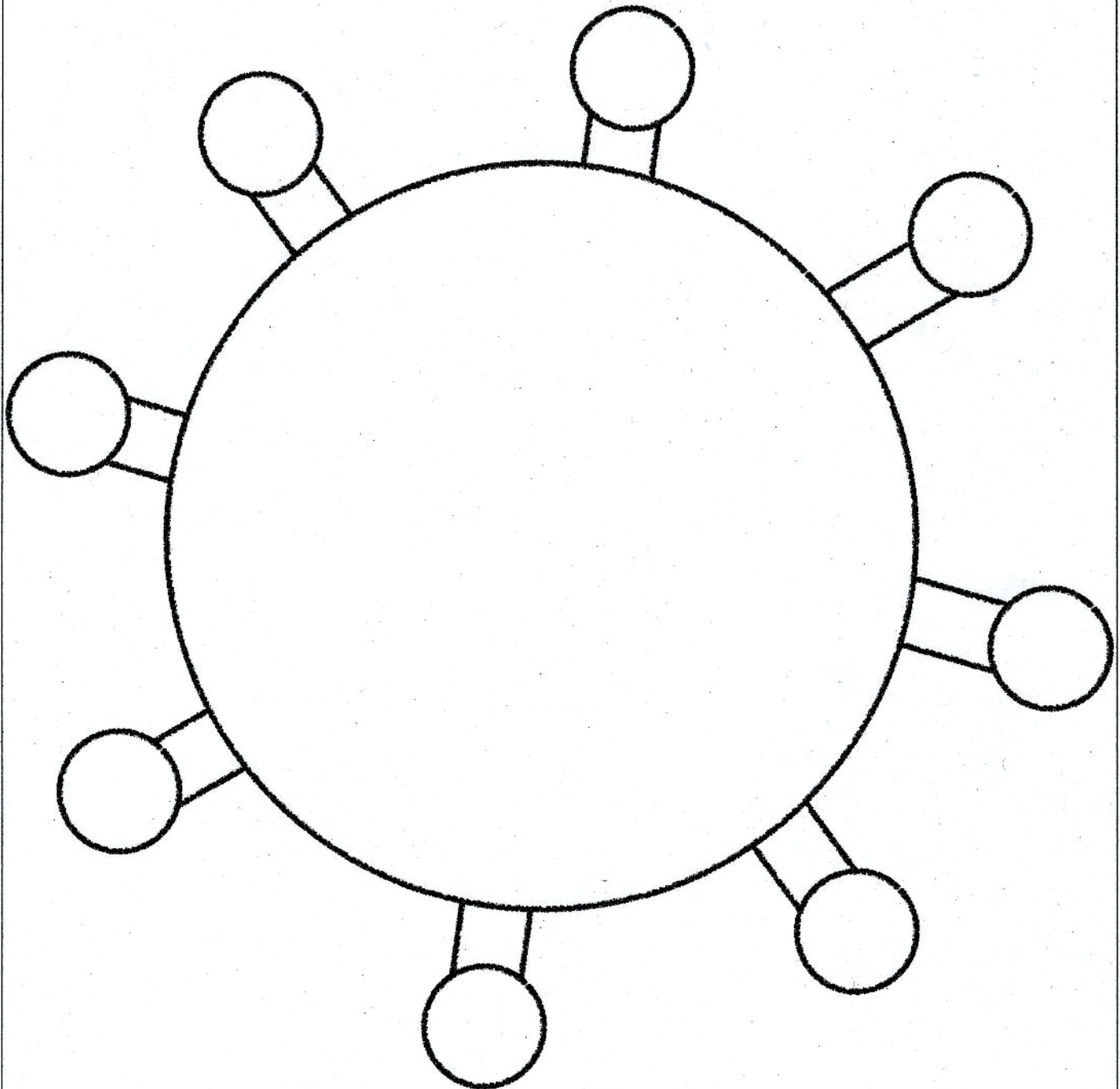
Händewaschen in Corona-Zeiten – So geht es richtig!

Ausschneidebogen



So sehe ich das Coronavirus

Male das Coronavirus aus. Gib dem Virus ein Gesicht und bringe mit Farben zum Ausdruck, was du fühlst. Du kannst auch Wörter oder Sätze hineinschreiben.



Anleitung:

Male die Quadrate und Herzen bunt und schreibe deiner Mama in jedes Quadrat eine liebe Nachricht. Schneide die Vorlage an der äußeren Linie entlang aus. Bei den Herzen musst du jeweils eine Seite bis zur Mitte hin einschneiden, damit du es falten kannst. Falte die Herzen auf das äußere Quadrat und knicke anschließend die Quadrate auf das mittlere. Fertig

