

Versuch Nr. 2 mit Wasser:

~ Das Ei im Wasser ~



Aufgaben:


1. Hole dir zwei Gläser, ein Ei und einen kleinen Löffel.
2. Fülle beide Gläser mit Wasser voll. In **eines** der beiden Gläser gibst du zusätzlich zum Wasser noch reichlich Salz hinein. Rühre das Salz mit dem kleinen Löffel um.
3. Lege nun das Ei zuerst in das Glas mit nur Wasser. Schau, was passiert.
4. Lege nun das Ei in das Glas mit dem Salzwasser. Schau, was passiert.

Hier siehst du
nochmal, wie es geht:




- Was ist mit dem Ei in den Gläsern passiert? Male das Ei passend in jedes Glas.

reines Wasser








Salzwasser





Boote bauen



►  Baue auch Boote. Lass sie schwimmen.

• Als Baumaterialien eignen sich: Holz, Korken, Styropor, Rinde, Nägel, Schnur, Zahnstocher, Schaschlikspieße, Papier, Stoff und Blätter.