




Wochenplan vom 11. – 15. Mai 2020

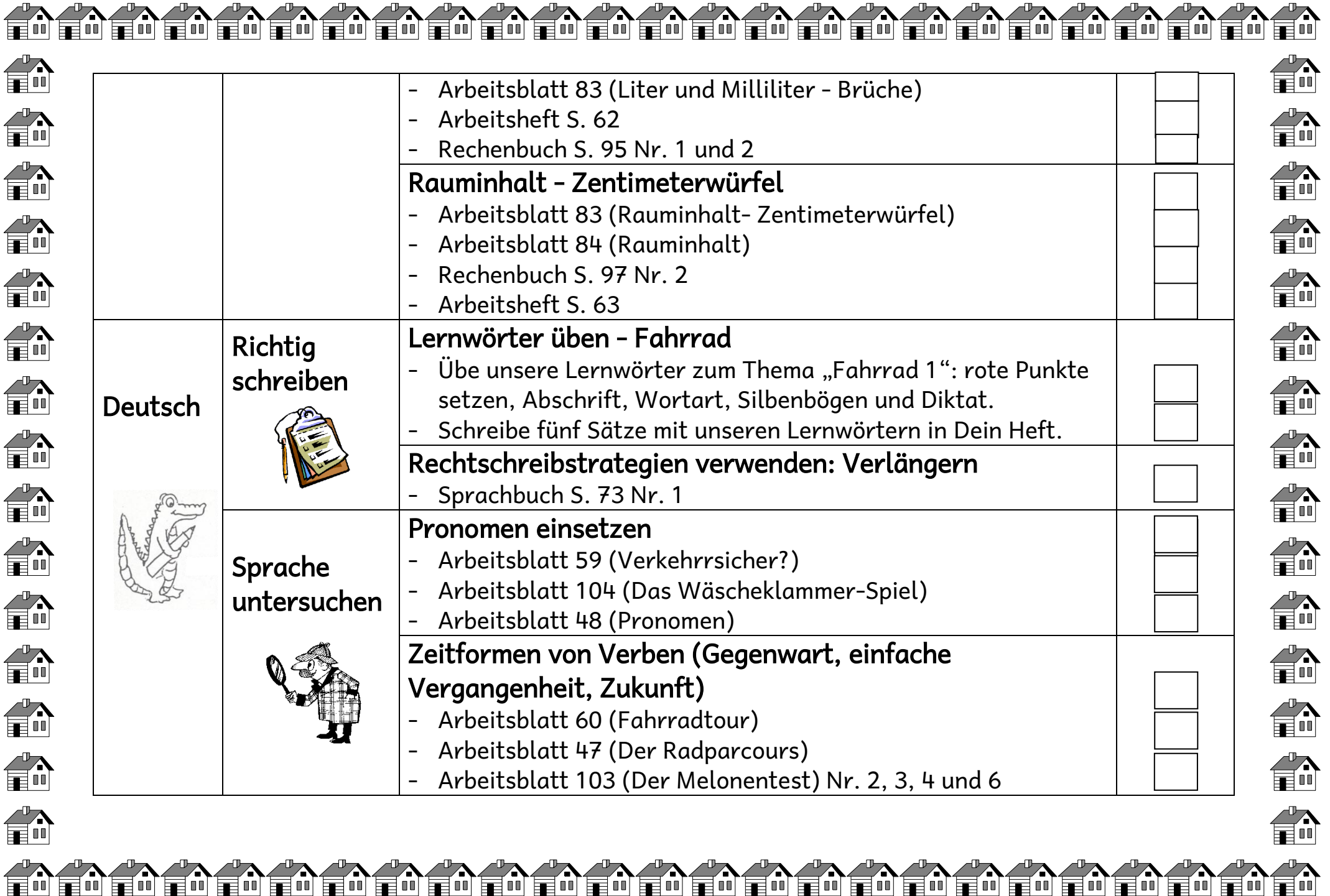





Hallo meine liebe Klasse 4a,
 die Materialien zum Wochenplan habt Ihr Euch bereits abgeholt. Druckt Euch bitte noch das Englisch-Arbeitsblatt aus, dann ist alles komplett. Seid bitte wieder schön fleißig und meldet Euch, wenn Ihr Fragen habt. Bittet Eure Eltern die Aufgaben zu korrigieren und berichtigt anschließend. Am Donnerstag (14.5.2020) gebt Ihr bitte von 08.00 bis 11.00 Uhr die Arbeitshefte Mathe und Deutsch, Euer Deutschheft mit den Arbeiten sowie die Harms-Arbeitsmappe in der Schule ab. Wie beim letzten Mal findet Ihr vor der Schule einen Tisch beschriftet mit Klasse 4a. Dort könnt Ihr Eure Materialien ablegen. Ich bin schon gespannt darauf zu sehen, wie Ihr gearbeitet habt. Ganz liebe Grüße, Eure Frau Füzy

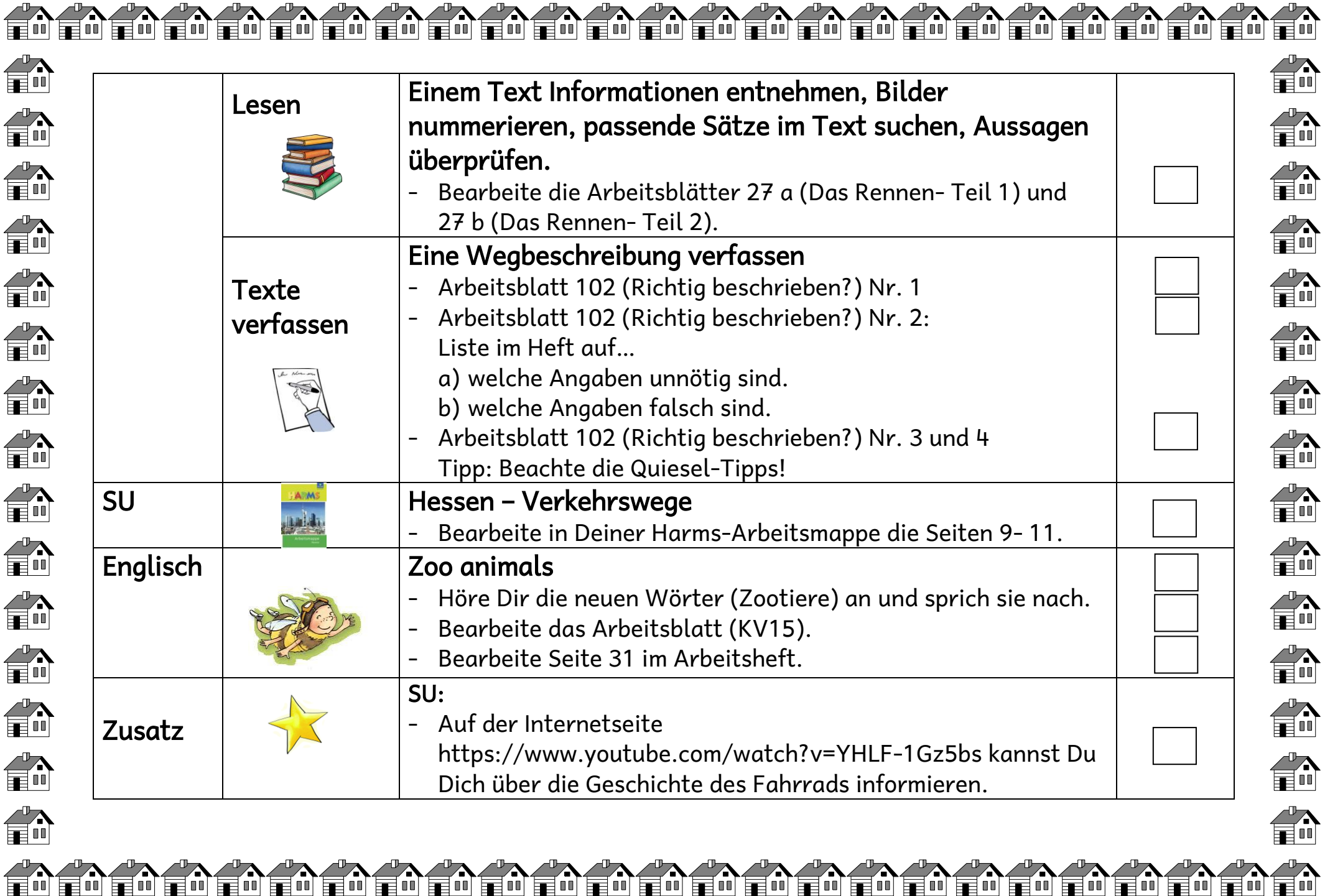







Lernbereich		Aufgabe	fertig?
Mathe	Größen und Messen 	Rauminhalt - Liter und Milliliter - Arbeitsblatt 82 (Liter und Milliliter): Lies Dir den Merkkasten über der Nr. 1 durch, übertrage das graue Kästchen in Dein Heft und erkläre einem Erwachsenen was in dem Merkkasten steht. - Arbeitsblatt 82 (Liter und Milliliter) Nr. 1 und 2 - Arbeitsblatt 82 (Rauminhalt - Liter und Milliliter)	<input checked="" type="checkbox"/> <input type="checkbox"/> <input type="checkbox"/>

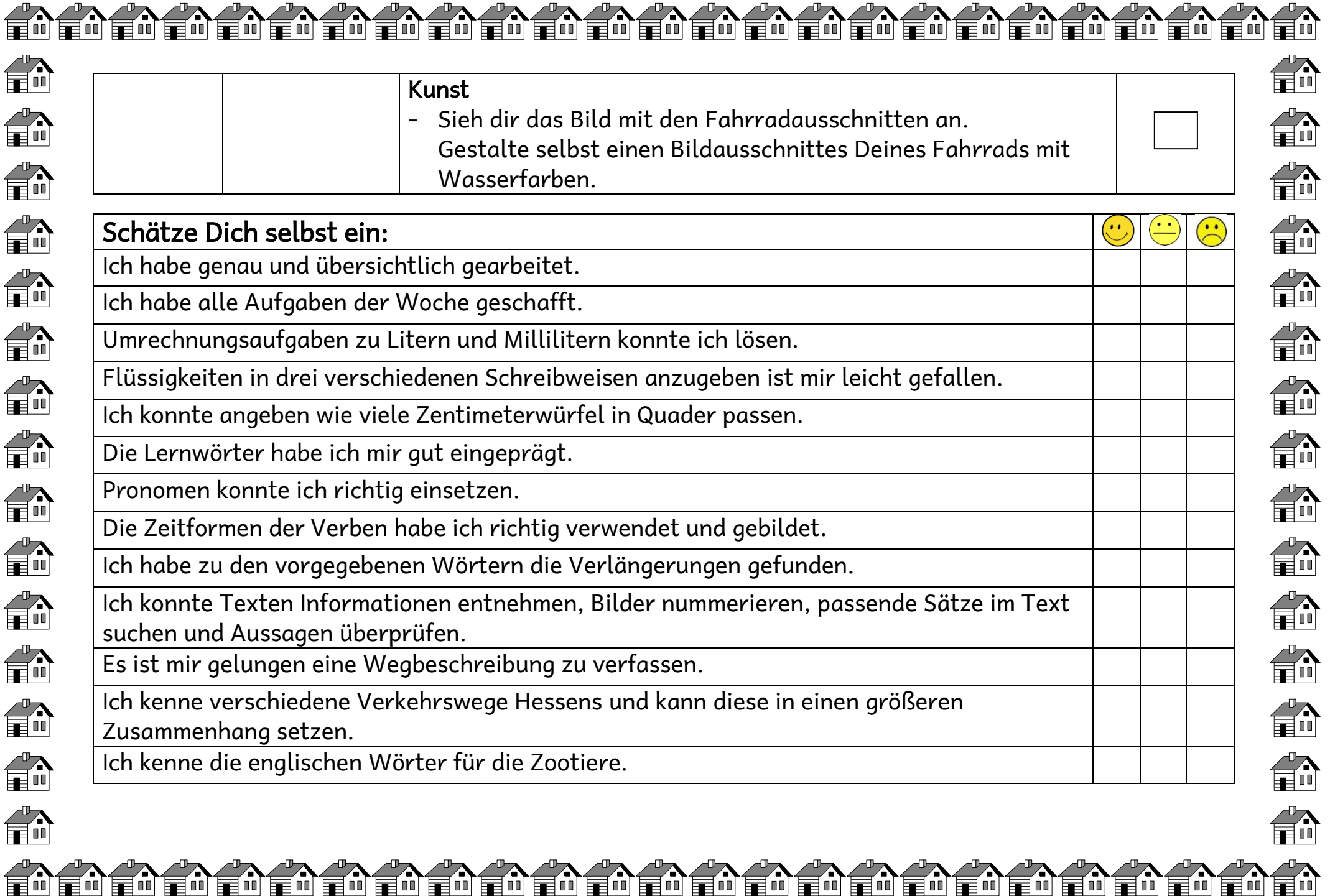








		<ul style="list-style-type: none"> - Arbeitsblatt 83 (Liter und Milliliter - Brüche) - Arbeitsheft S. 62 - Rechenbuch S. 95 Nr. 1 und 2 	<input type="checkbox"/> <input type="checkbox"/> <input type="checkbox"/>
		Rauminhalt - Zentimeterwürfel <ul style="list-style-type: none"> - Arbeitsblatt 83 (Rauminhalt- Zentimeterwürfel) - Arbeitsblatt 84 (Rauminhalt) - Rechenbuch S. 97 Nr. 2 - Arbeitsheft S. 63 	<input type="checkbox"/> <input type="checkbox"/> <input type="checkbox"/>
Deutsch 	Richtig schreiben 	Lernwörter üben - Fahrrad <ul style="list-style-type: none"> - Übe unsere Lernwörter zum Thema „Fahrrad 1“: rote Punkte setzen, Abschrift, Wortart, Silbenbögen und Diktat. - Schreibe fünf Sätze mit unseren Lernwörtern in Dein Heft. 	<input type="checkbox"/> <input type="checkbox"/>
		Rechtschreibstrategien verwenden: Verlängern <ul style="list-style-type: none"> - Sprachbuch S. 73 Nr. 1 	<input type="checkbox"/>
		Pronomen einsetzen <ul style="list-style-type: none"> - Arbeitsblatt 59 (Verkehrssicher?) - Arbeitsblatt 104 (Das Wäscheklammer-Spiel) - Arbeitsblatt 48 (Pronomen) 	<input type="checkbox"/> <input type="checkbox"/> <input type="checkbox"/>
		Sprache untersuchen 	Zeitformen von Verben (Gegenwart, einfache Vergangenheit, Zukunft) <ul style="list-style-type: none"> - Arbeitsblatt 60 (Fahrradtour) - Arbeitsblatt 47 (Der Radparcours) - Arbeitsblatt 103 (Der Melonentest) Nr. 2, 3, 4 und 6



	<p>Lesen</p> 	<p>Einem Text Informationen entnehmen, Bilder nummerieren, passende Sätze im Text suchen, Aussagen überprüfen.</p> <ul style="list-style-type: none"> - Bearbeite die Arbeitsblätter 27 a (Das Rennen- Teil 1) und 27 b (Das Rennen- Teil 2). 	<input type="checkbox"/>
	<p>Texte verfassen</p> 	<p>Eine Wegbeschreibung verfassen</p> <ul style="list-style-type: none"> - Arbeitsblatt 102 (Richtig beschrieben?) Nr. 1 - Arbeitsblatt 102 (Richtig beschrieben?) Nr. 2: Liste im Heft auf... <ul style="list-style-type: none"> a) welche Angaben unnötig sind. b) welche Angaben falsch sind. - Arbeitsblatt 102 (Richtig beschrieben?) Nr. 3 und 4 <p>Tipp: Beachte die Quiesel-Tipps!</p>	<input type="checkbox"/> <input type="checkbox"/> <input type="checkbox"/>
<p>SU</p>		<p>Hessen – Verkehrswege</p> <ul style="list-style-type: none"> - Bearbeite in Deiner Harms-Arbeitsmappe die Seiten 9- 11. 	<input type="checkbox"/>
<p>Englisch</p>		<p>Zoo animals</p> <ul style="list-style-type: none"> - Höre Dir die neuen Wörter (Zootiere) an und sprich sie nach. - Bearbeite das Arbeitsblatt (KV15). - Bearbeite Seite 31 im Arbeitsheft. 	<input type="checkbox"/> <input type="checkbox"/> <input type="checkbox"/>
<p>Zusatz</p>		<p>SU:</p> <ul style="list-style-type: none"> - Auf der Internetseite https://www.youtube.com/watch?v=YHLF-1Gz5bs kannst Du Dich über die Geschichte des Fahrrads informieren. 	<input type="checkbox"/>



		<p>Kunst</p> <ul style="list-style-type: none"> - Sieh dir das Bild mit den Fahrradausschnitten an. Gestalte selbst einen Bildausschnittes Deines Fahrrads mit Wasserfarben. 	
--	--	--	---

Schätze Dich selbst ein:			
Ich habe genau und übersichtlich gearbeitet.			
Ich habe alle Aufgaben der Woche geschafft.			
Umrechnungsaufgaben zu Litern und Millilitern konnte ich lösen.			
Flüssigkeiten in drei verschiedenen Schreibweisen anzugeben ist mir leicht gefallen.			
Ich konnte angeben wie viele Zentimeterwürfel in Quader passen.			
Die Lernwörter habe ich mir gut eingeprägt.			
Pronomen konnte ich richtig einsetzen.			
Die Zeitformen der Verben habe ich richtig verwendet und gebildet.			
Ich habe zu den vorgegebenen Wörtern die Verlängerungen gefunden.			
Ich konnte Texten Informationen entnehmen, Bilder nummerieren, passende Sätze im Text suchen und Aussagen überprüfen.			
Es ist mir gelungen eine Wegbeschreibung zu verfassen.			
Ich kenne verschiedene Verkehrswege Hessens und kann diese in einen größeren Zusammenhang setzen.			
Ich kenne die englischen Wörter für die Zootiere.			