














Lernbereich	Aufgaben	erledigt 
<p><b>Sprache untersuchen</b></p> 	<p><b>Bearbeite das Arbeitsblatt:</b></p> <ul style="list-style-type: none"> <li>• Wörter mit ng und nk (Seite 44)</li> </ul>	<input type="checkbox"/>
<p><b>Deutsch Lesen</b></p> 	<p><b>Bearbeite die Arbeitsblätter:</b></p> <ul style="list-style-type: none"> <li>• Lies die <b>Fabel</b>: „Zwei Frösche“ und erzähle jemanden, was in der Geschichte passiert. Male ein Bild dazu.</li> <li>• Lies die Texte auf den Karten 1 bis 12 über die Wikinger und beantworte die Fragen.</li> <li>• Du kannst die Karten ausschneiden und dir ein Wikingerheftchen basteln.</li> </ul>	<input type="checkbox"/>  <input type="checkbox"/>  <input type="checkbox"/>
<p><b>Deutsch Schreiben</b></p> 	<p><b>Bearbeite die Arbeitsblätter:</b></p> <ul style="list-style-type: none"> <li>• Schreibe fünf Sätze in dein Heft. Was hast du dir von den Wikinger-Texten gemerkt? Beispiel: Die Wikinger aßen morgens und abends.  </li> <li>• Bearbeite die Arbeitsblätter 40 und 41.</li> </ul>	<input type="checkbox"/>  <input type="checkbox"/>  <input type="checkbox"/>

<p><b>Deutsch Übungsplan</b></p> 	<p><b>Bearbeite das Arbeitsblatt:</b></p> <ul style="list-style-type: none"> <li>• Wörter üben <b>13</b> – Wikinger</li> <li>• Schreibe den Text „  </li> <li>• Übe die Wörterliste mit dem Übungsplan. (Ü1 und Ü2)</li> </ul>	<input data-bbox="1337 309 1390 367" type="checkbox"/>  <input data-bbox="1337 427 1390 486" type="checkbox"/>
<p><b>Mathematik</b></p> 	<p><b>Bearbeite die Arbeitsblätter.</b></p> <ul style="list-style-type: none"> <li>• Geldbeträge: Seite 24, 25 und 26</li> <li>• Platzhalteraufgaben: Seite 47</li> <li>• Längen messen: S. 71, S. 101 und S. 102</li> <li>• Addieren/Plusaufgaben: Seite 46</li> <li>• Subtrahieren/Minusaufgaben: Seite 47</li> </ul>	<input data-bbox="1337 613 1390 667" type="checkbox"/> <input data-bbox="1337 689 1390 743" type="checkbox"/> <input data-bbox="1337 779 1390 833" type="checkbox"/> <input data-bbox="1337 855 1390 909" type="checkbox"/> <input data-bbox="1337 931 1390 985" type="checkbox"/>
<p><b>Englisch</b></p> 	<ul style="list-style-type: none"> <li>• Versuche, die Geschichte „Clever boys“ auf dem Arbeitsblatt 41 zu lesen. Versuche, den Inhalt grob zu verstehen. Du musst nicht jedes Wort verstehen.</li> <li>• Klebe die Bilder des Arbeitsblattes 59 in der richtigen Reihenfolge zur Geschichte auf. Bearbeite im Arbeitsheft die S. 29</li> </ul>	<input data-bbox="1342 1205 1394 1258" type="checkbox"/>  <input data-bbox="1342 1308 1394 1361" type="checkbox"/>
<p><b>Sachunterricht</b></p> 	<p><b>Hessen: Orientierung auf der Landkarte – Freizeit in Hessen</b></p> <p>Bearbeite die Arbeitsaufträge auf den Arbeitsblättern 95 und 96 mit Hilfe der Karte auf Blatt 94. Die Zeichen auf der Karte helfen dir.</p>	<input data-bbox="1342 1666 1394 1720" type="checkbox"/>

	<p><b>Kunst</b></p> <ul style="list-style-type: none"><li>• Male und gestalte ein Wikingerschiff.</li></ul> <p>Auf deiner Lesekarte 7 findest du ein Bild.</p>	<input data-bbox="1326 331 1382 389" type="checkbox"/>
---	--	--

Viel Erfolg beim Bearbeiten der Aufgaben.

Liebe Kinder der Klasse 4b,  
Eure abgegebenen **Hefte** könnt ihr am **Montag, den 4. Mai** zwischen 9:00 Uhr und 10:30 Uhr vor dem **Eingang abholen**.

Am **Freitag, den 8. Mai** zwischen 9:00 und 10:30 Uhr gebt ihr die **Arbeitshefte Deutsch und Mathe und das Deutschheft ab**. Auf dem **Schulhof** steht wieder ein Tisch, der mit 4b beschriftet ist. Kommt bitte nicht durch die Eingangstür, sondern über den Hof.  
Gerne könnt ihr mir wieder ein E-Mail senden.

Herzliche Grüße, Eure Frau Merle

